



ФЕДЕРАЛЬНАЯ СЛУЖБА
ГОСУДАРСТВЕННОЙ СТАТИСТИКИ

Неполная занятость и движение работников крупных и средних организаций Липецкой области



за IV квартал 2022 года



ФЕДЕРАЛЬНАЯ СЛУЖБА
ГОСУДАРСТВЕННОЙ СТАТИСТИКИ

Неполная занятость и движение работников крупных и средних организаций

Липецкой области

за IV квартал 2022 года

- 01 НЕПОЛНАЯ ЗАНЯТОСТЬ РАБОТНИКОВ КРУПНЫХ И СРЕДНИХ ПРЕДПРИЯТИЙ И ОРГАНИЗАЦИЙ
- 02 ДИНАМИКА ЧИСЛЕННОСТИ РАБОТАЮЩИХ НЕПОЛНОЕ РАБОЧЕЕ ВРЕМЯ ПО СОГЛАШЕНИЮ МЕЖДУ РАБОТНИКОМ И РАБОТОДАТЕЛЕМ
- 03 ЧИСЛЕННОСТЬ РАБОТАЮЩИХ НЕПОЛНОЕ РАБОЧЕЕ ВРЕМЯ ПО СОГЛАШЕНИЮ МЕЖДУ РАБОТНИКОМ И РАБОТОДАТЕЛЕМ
- 04 ЧИСЛЕННОСТЬ ПРИНЯТЫХ РАБОТНИКОВ КРУПНЫХ И СРЕДНИХ ПРЕДПРИЯТИЙ И ОРГАНИЗАЦИЙ
- 05 ДИНАМИКА ЧИСЛЕННОСТИ ПРИНЯТЫХ РАБОТНИКОВ КРУПНЫХ И СРЕДНИХ ПРЕДПРИЯТИЙ И ОРГАНИЗАЦИЙ
- 06 ЧИСЛЕННОСТЬ ВЫБЫВШИХ РАБОТНИКОВ КРУПНЫХ И СРЕДНИХ ПРЕДПРИЯТИЙ И ОРГАНИЗАЦИЙ
- 07 ДИНАМИКА ЧИСЛЕННОСТИ ВЫБЫВШИХ РАБОТНИКОВ КРУПНЫХ И СРЕДНИХ ПРЕДПРИЯТИЙ И ОРГАНИЗАЦИЙ

* Ежемесячные данные оперативной статистики.





НЕПОЛНАЯ ЗАНЯТОСТЬ РАБОТНИКОВ КРУПНЫХ И СРЕДНИХ ПРЕДПРИЯТИЙ И ОРГАНИЗАЦИЙ,

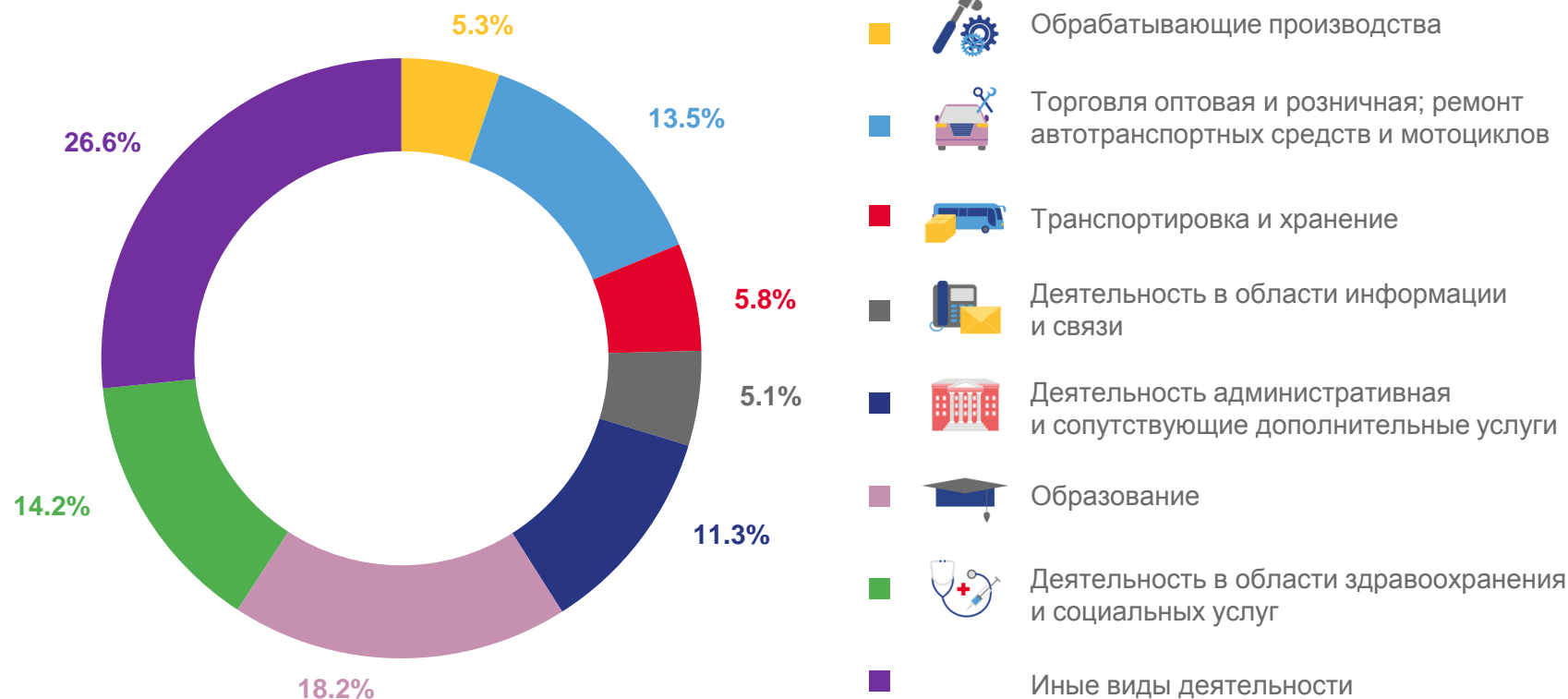
ЗА IV КВАРТАЛ 2022 ГОДА

Численность работающих неполное рабочее время по соглашению между работником и работодателем

3 929 человек

1,5%

в % от списочной численности работников обследуемых предприятий и организаций





ДИНАМИКА ЧИСЛЕННОСТИ РАБОТАЮЩИХ НЕПОЛНОЕ РАБОЧЕЕ ВРЕМЯ ПО СОГЛАШЕНИЮ МЕЖДУ РАБОТНИКОМ И РАБОТОДАТЕЛЕМ, В %

за IV квартал 2022 года

90,5%

в % к предыдущему
кварталу

75,1%

в % к соответствующему
кварталу предыдущего года

за период с начала 2022 года

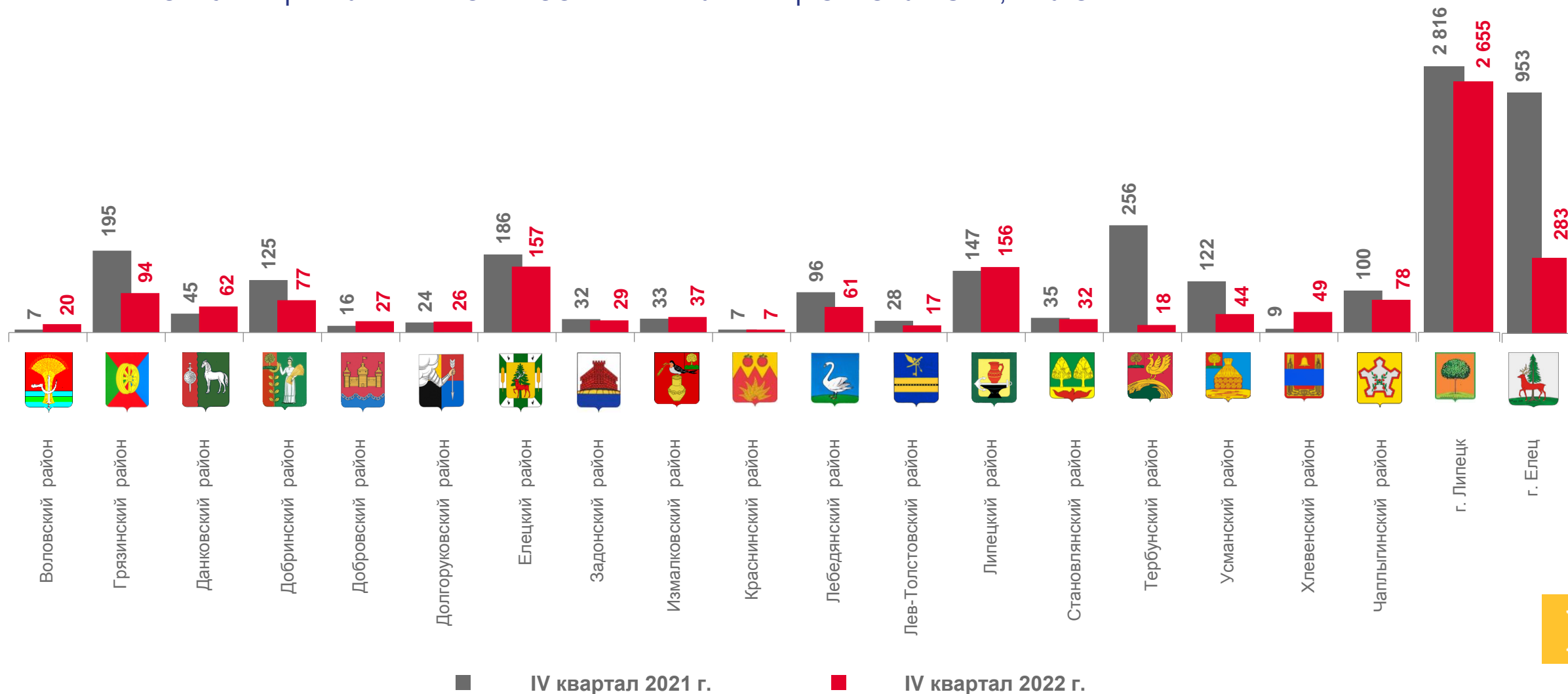
77,9%

в % к соответствующему периоду
с начала предыдущего года





ЧИСЛЕННОСТЬ РАБОТАЮЩИХ НЕПОЛНОЕ РАБОЧЕЕ ВРЕМЯ ПО СОГЛАШЕНИЮ МЕЖДУ РАБОТНИКОМ И РАБОТОДАТЕЛЕМ, ПО МУНИЦИПАЛЬНЫМ ОБРАЗОВАНИЯМ ЛИПЕЦКОЙ ОБЛАСТИ, ЧЕЛОВЕК





ЧИСЛЕННОСТЬ ПРИНЯТЫХ РАБОТНИКОВ КРУПНЫХ И СРЕДНИХ ПРЕДПРИЯТИЙ И ОРГАНИЗАЦИЙ,

ЗА IV КВАРТАЛ 2022 ГОДА, ТЫС. ЧЕЛОВЕК

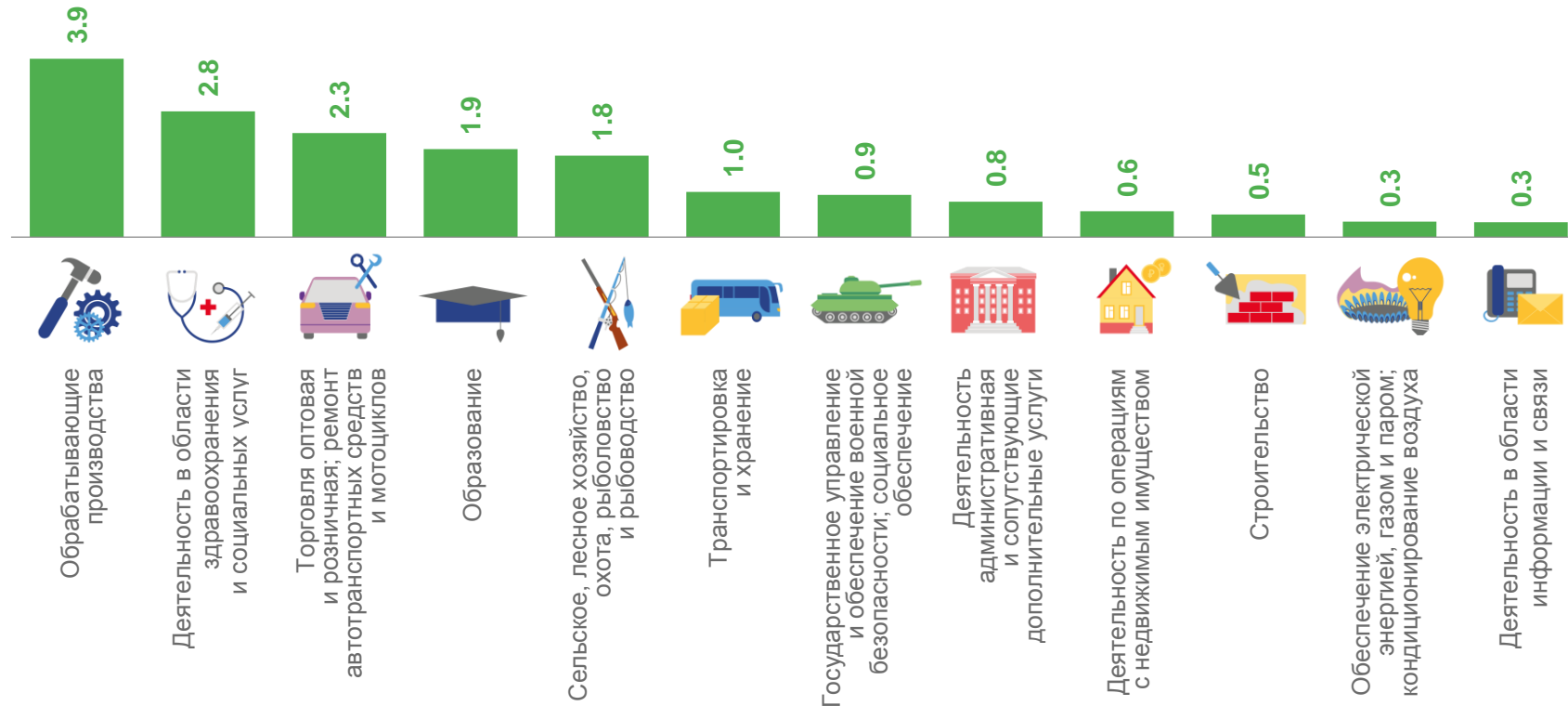
Виды экономической деятельности предприятий и организаций с наибольшей численностью принятых работников

18,5 ТЫС. ЧЕЛОВЕК

ИЗ НИХ:

1,1 ТЫС. ЧЕЛОВЕК

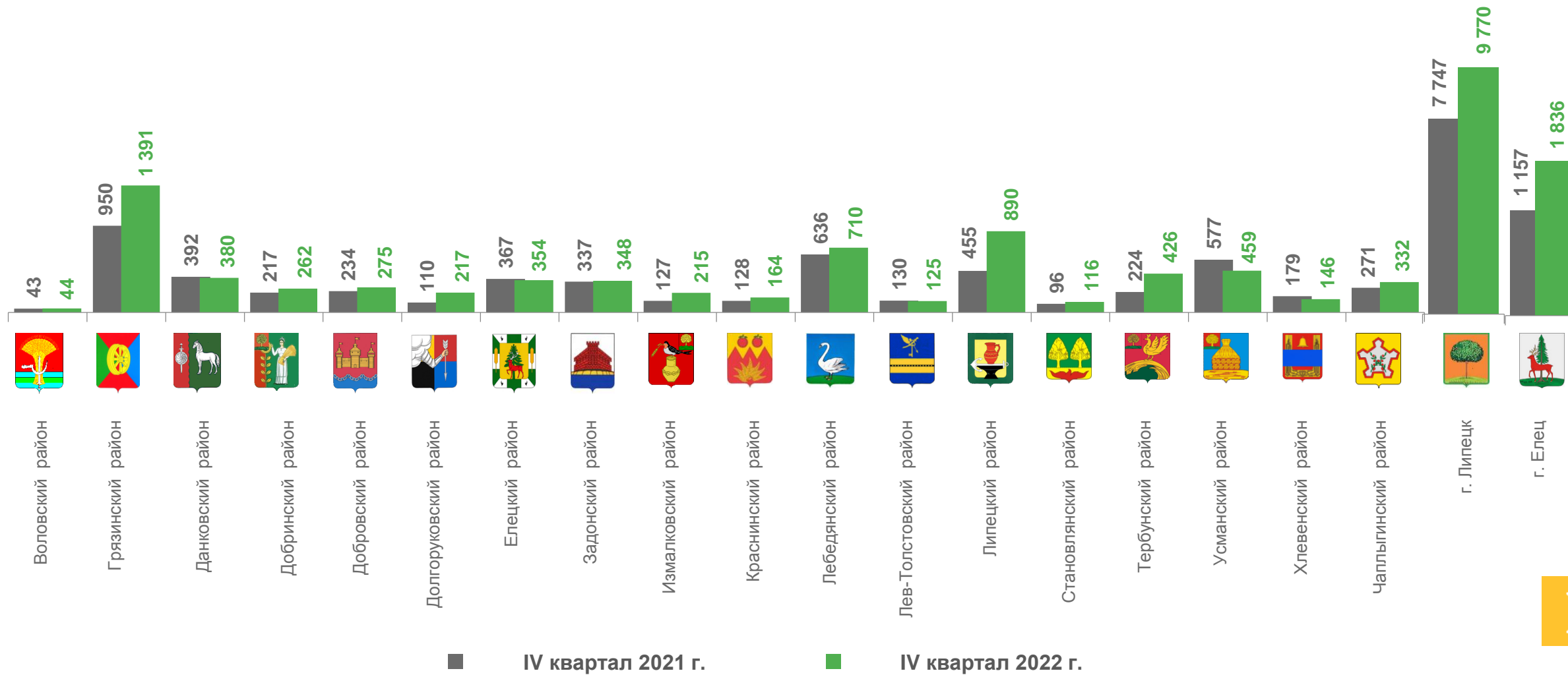
на дополнительно введённые рабочие места





ЧИСЛЕННОСТЬ ПРИНЯТЫХ РАБОТНИКОВ КРУПНЫХ И СРЕДНИХ ПРЕДПРИЯТИЙ И ОРГАНИЗАЦИЙ

ПО МУНИЦИПАЛЬНЫМ ОБРАЗОВАНИЯМ ЛИПЕЦКОЙ ОБЛАСТИ, ЧЕЛОВЕК





ДИНАМИКА ЧИСЛЕННОСТИ ПРИНЯТЫХ РАБОТНИКОВ КРУПНЫХ И СРЕДНИХ ПРЕДПРИЯТИЙ И ОРГАНИЗАЦИЙ,

В %

за IV квартал 2022 года

90,0%

в % к предыдущему кварталу

128,4%

в % к соответствующему кварталу предыдущего года

за период с начала 2022 года

117,4%

в % к соответствующему периоду с начала предыдущего года





ЧИСЛЕННОСТЬ ВЫБЫВШИХ РАБОТНИКОВ КРУПНЫХ И СРЕДНИХ ПРЕДПРИЯТИЙ И ОРГАНИЗАЦИЙ

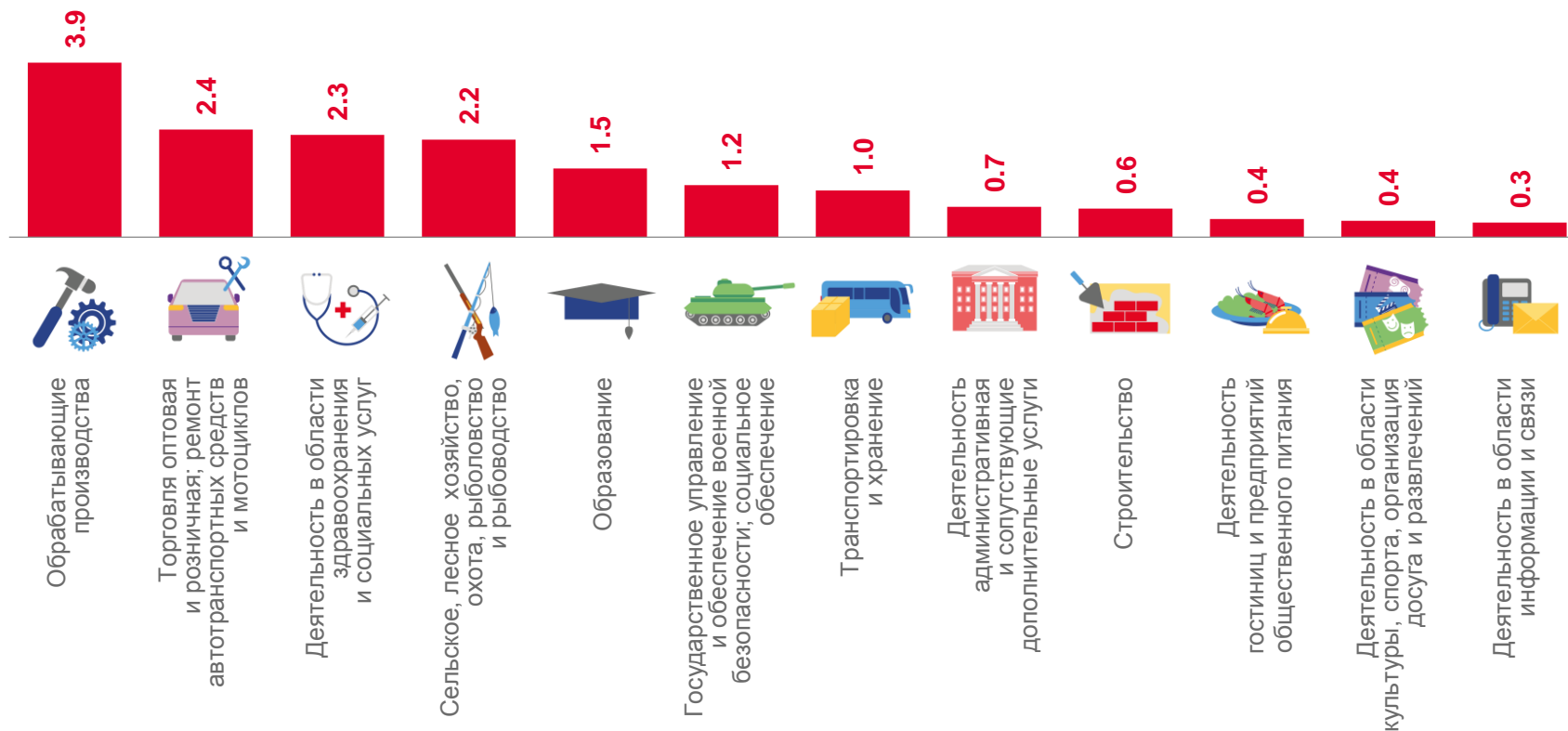
ЗА IV КВАРТАЛ 2022 ГОДА

Виды экономической деятельности предприятий и организаций с наибольшей численностью выбывших работников, тыс. человек

18,3 ТЫС.
ЧЕЛОВЕК

116,7%

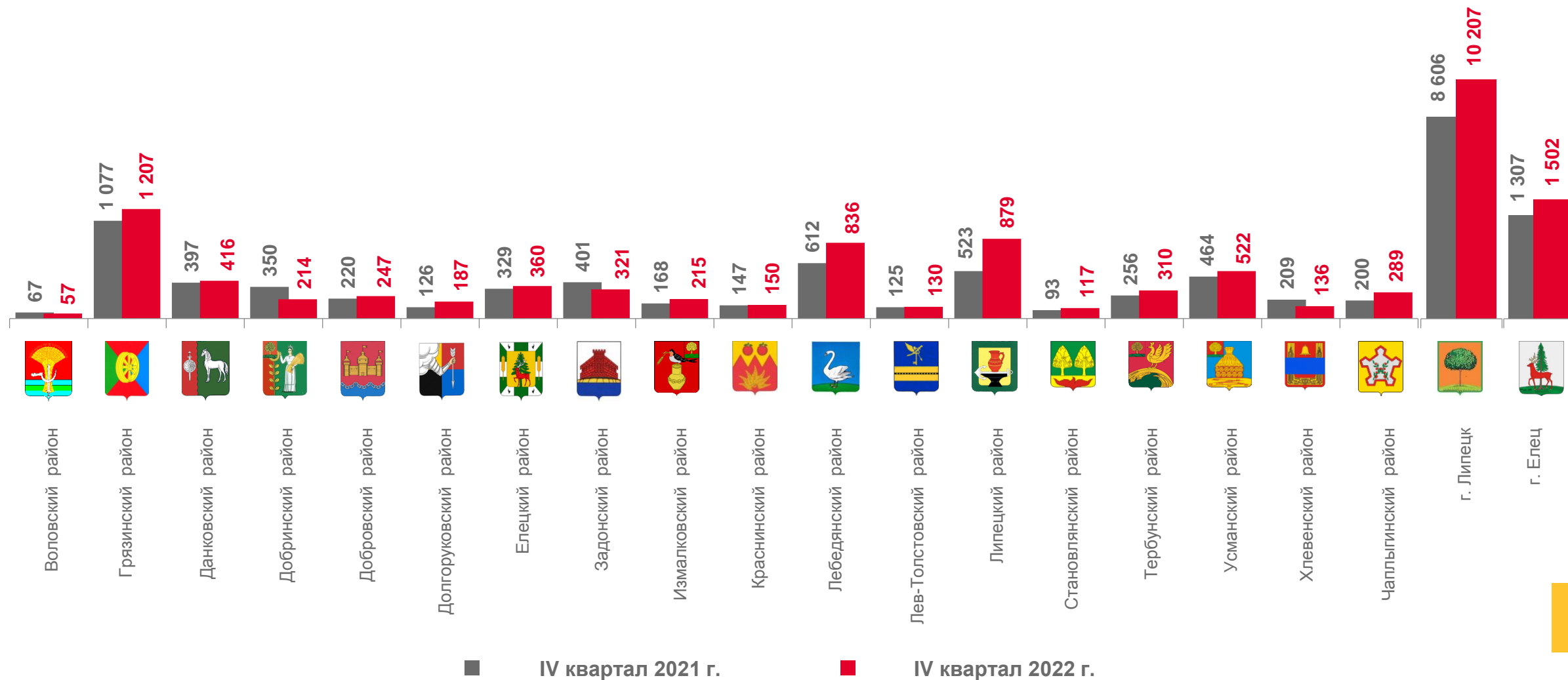
в % к соответствующему
кварталу предыдущего года





ЧИСЛЕННОСТЬ ВЫБЫВШИХ РАБОТНИКОВ КРУПНЫХ И СРЕДНИХ ПРЕДПРИЯТИЙ И ОРГАНИЗАЦИЙ

ПО МУНИЦИПАЛЬНЫМ ОБРАЗОВАНИЯМ ЛИПЕЦКОЙ ОБЛАСТИ, ЧЕЛОВЕК





ЧИСЛЕННОСТЬ ВЫБЫВШИХ РАБОТНИКОВ КРУПНЫХ И СРЕДНИХ ПРЕДПРИЯТИЙ И ОРГАНИЗАЦИЙ

ПО ПРИЧИНАМ ВЫБЫТИЯ, ЗА IV КВАРТАЛ 2022 ГОДА

18,3 ТЫС.
человек

из них:

1,8 ТЫС.
человек

по соглашению сторон

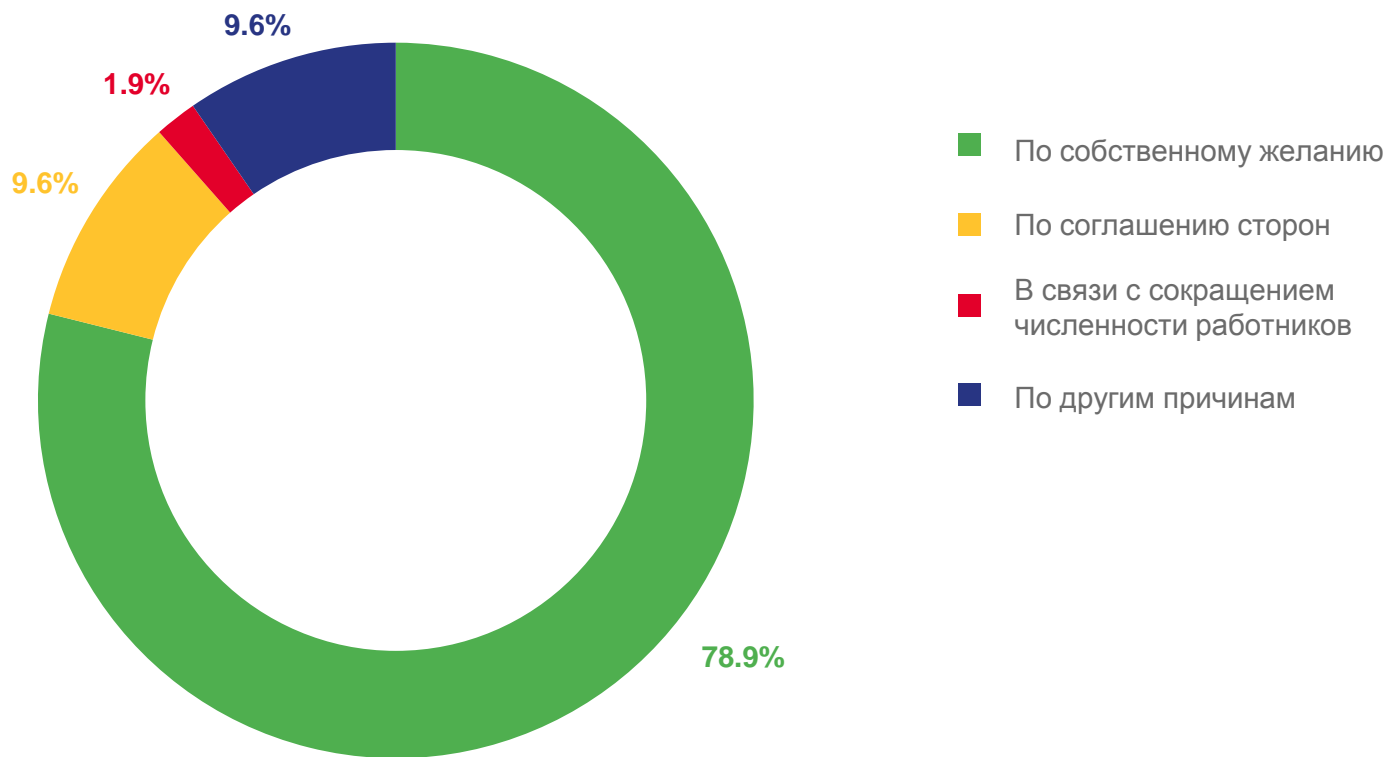
0,3 ТЫС.
человек

в связи с сокращением
численности работников

14,4 ТЫС.
человек

по собственному желанию

Распределение численности выбывших работников по причинам выбытия, в %





ДИНАМИКА ЧИСЛЕННОСТИ ВЫБЫВШИХ РАБОТНИКОВ КРУПНЫХ И СРЕДНИХ ПРЕДПРИЯТИЙ И ОРГАНИЗАЦИЙ,

В %

за IV квартал 2022 года

84,5%

в % к предыдущему кварталу

116,7%

в % к соответствующему кварталу предыдущего года

за период с начала 2022 года

110,5%

в % к соответствующему периоду с начала предыдущего года

